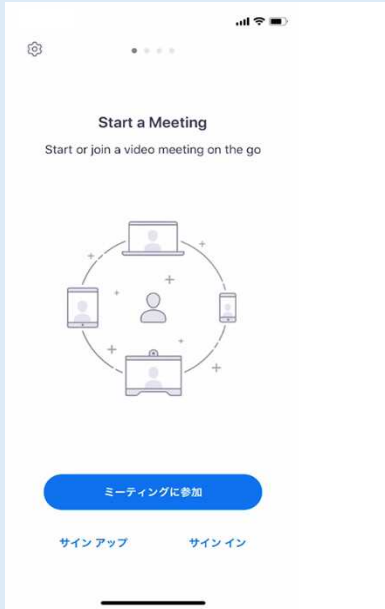


スマートフォンでのZoom参加方法等

① スマートフォンからのZoom参加方法

iPhone



Android



- ① スマートフォンのZoomを起動させ、
【ミーティングに参加】を選択してください。



- ② メールで送信した【ミーティングID】を入力します。
例：12345678901

- ③ 必ず【受験番号 受験者氏名】を入力してください。
入力された受験番号・氏名により参加者を確認します。
例：987654 鳴門太郎

- ④ 参加・ミーティングに参加を選択してください。

あなたのミーティングパスコードを入力してください

123456

キャンセル

OK

- ⑤ メールで送信した【パスコード】を入力します。
例：123456



⑥左記画面が表示された場合は、
【ビデオ付きで参加】を選択してください。



⑦左記画面が表示された場合は、
【インターネットを使用した通話】を選択してください。

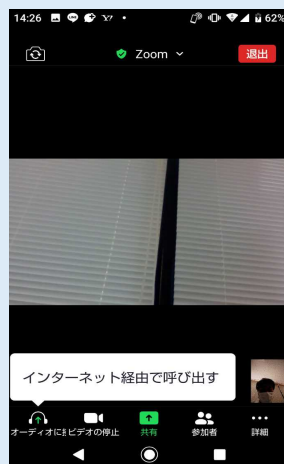
○画面に下記が表示された場合は、大学が参加を許可するまでそのままお待ちください。

ミーティングのホストは間もなくミーティングへの参加を許可します。
もうしばらくお待ちください。

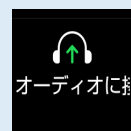
○画面に下記が表示された場合は、大学がミーティングを開始するまでお待ちください。

ホストがこのミーティングを開始するまで待機しています。


ミーティング参加許可後（要注意）



⑧ミーティングに参加が許可された時に、
【インターネット経由で接続】と表示された場合は、
【インターネット経由で接続】をタップしてください。



が



に

変更されます。

参考：鳴門教育大学からの【口述試験】招待メール（例）

2025（令和7）年度鳴門教育大学大学院学校教育研究科入学者選抜試験【口述試験】招待メール

鳴門教育大学 入試課 さんがあなたをスケジュール済みの Zoom ミーティングに招待しています。

トピック: 2025（令和7）年度鳴門教育大学大学院学校教育研究科入学者選抜試験【口述試験】

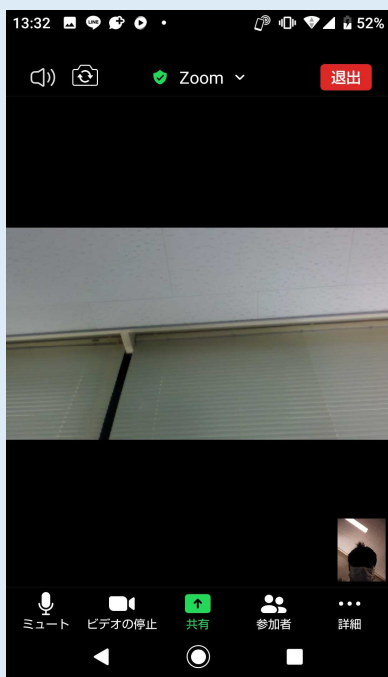
時刻: 2024年10月26日 08:30 AM 大阪、札幌、東京

Zoomミーティングに参加する

ミーティング ID: 123 4567 8901


パスコード: 123456

② スマートフォンでのZoomからの退出方法

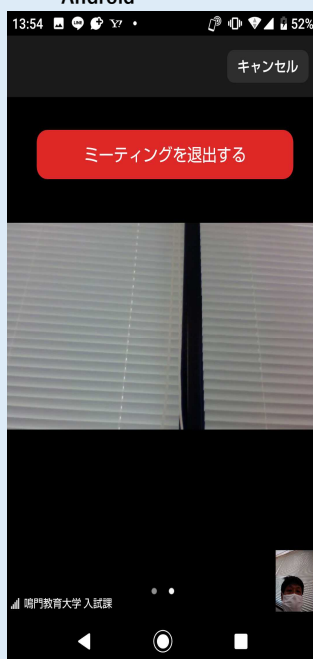


- ① 口述試験が終了し、口述試験担当者から、Zoomからの退出を求められた場合は、画面右上 【退出】をタップしてください。
【要注意】この処理だけでは、まだ退出していません。必ず、次の処理を行ってください。

iPhone



Android




- ② 【会議を退出】又は【ミーティングを退出する】をタップしてください。
この処理を終了して退出となります。退出する場合は、必ずこの処理まで実行してください。

ミーティング参加時のカメラ・マイクスピーカーの確認 (スマートフォン)

異常


(カメラ・マイクスピーカーとも使用できません。)



大学に、受験者の顔が見えず、受験者の声が聞こえません。

正常

(カメラ・マイクスピーカーとも正常に使用できます。)

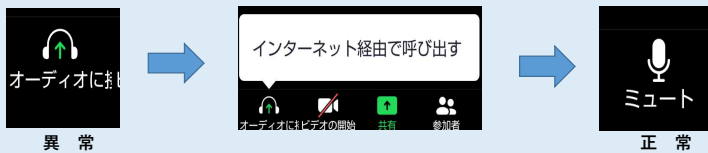


大学に、受験者の顔が見え、受験者の声が聞こえます。

解決方法

○マイク・スピーカー

【オーディオに接続】をタップし、【インターネット経由で接続】をタップしてください。
マイクのマークになり、ミュートと表示されれば正常です。



○カメラ

【ビデオの開始】をタップし、【ビデオの停止】と表示させてください。

