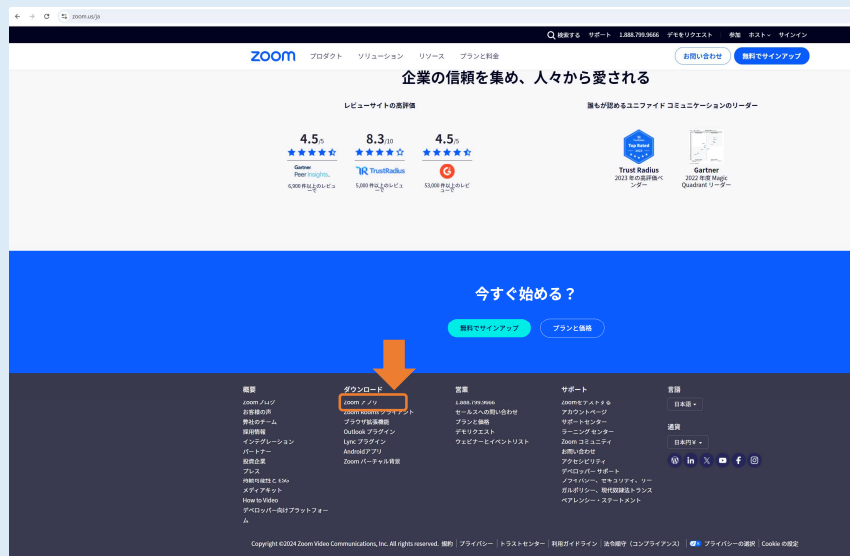
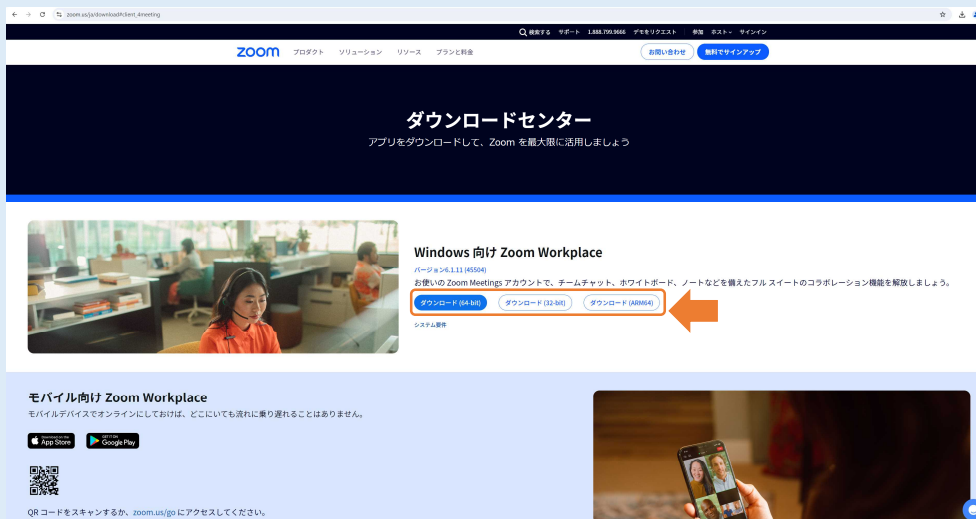


【Zoom】PCへのインストール方法

Zoomの公式ホームページ (<https://zoom.us/ja>) ホーム画面下部の「ダウンロード」から、「Zoomアプリ」をクリックします。



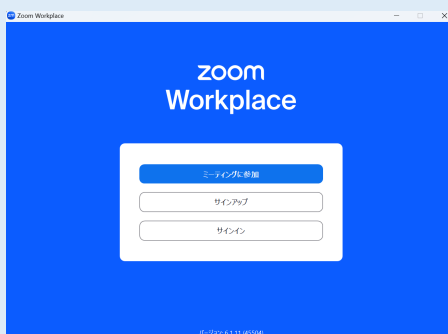
「Windows 向け Zoom Workplace」のダウンロードをクリックすると、クライアントアプリのインストーラーがダウンロードされます。



ダウンロードしたインストーラーを起動すると、インストールが始まります。



この画面がでたら、インストール完了です。



アカウントの作成は不要です。