

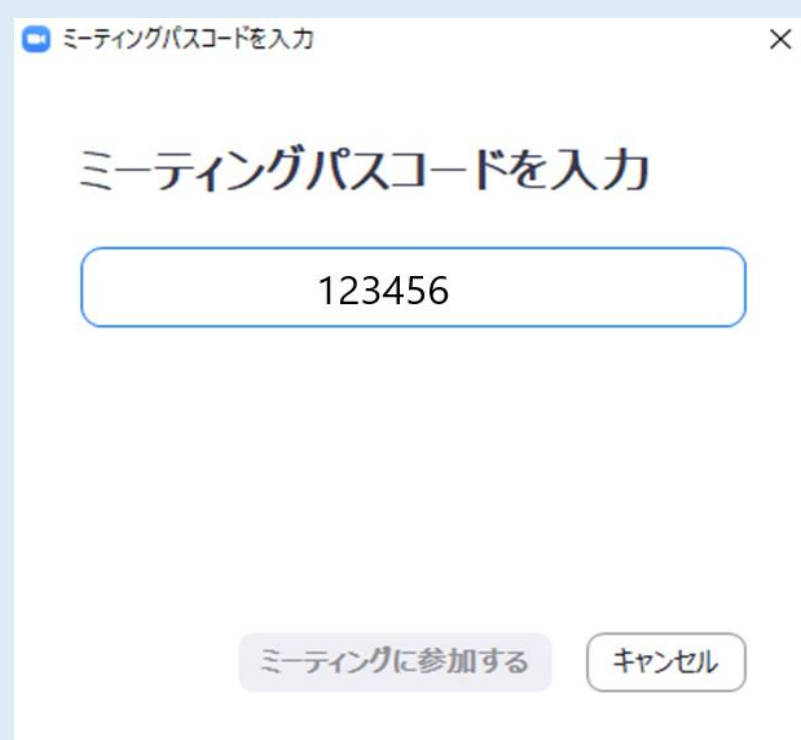
PCでのZoom参加方法



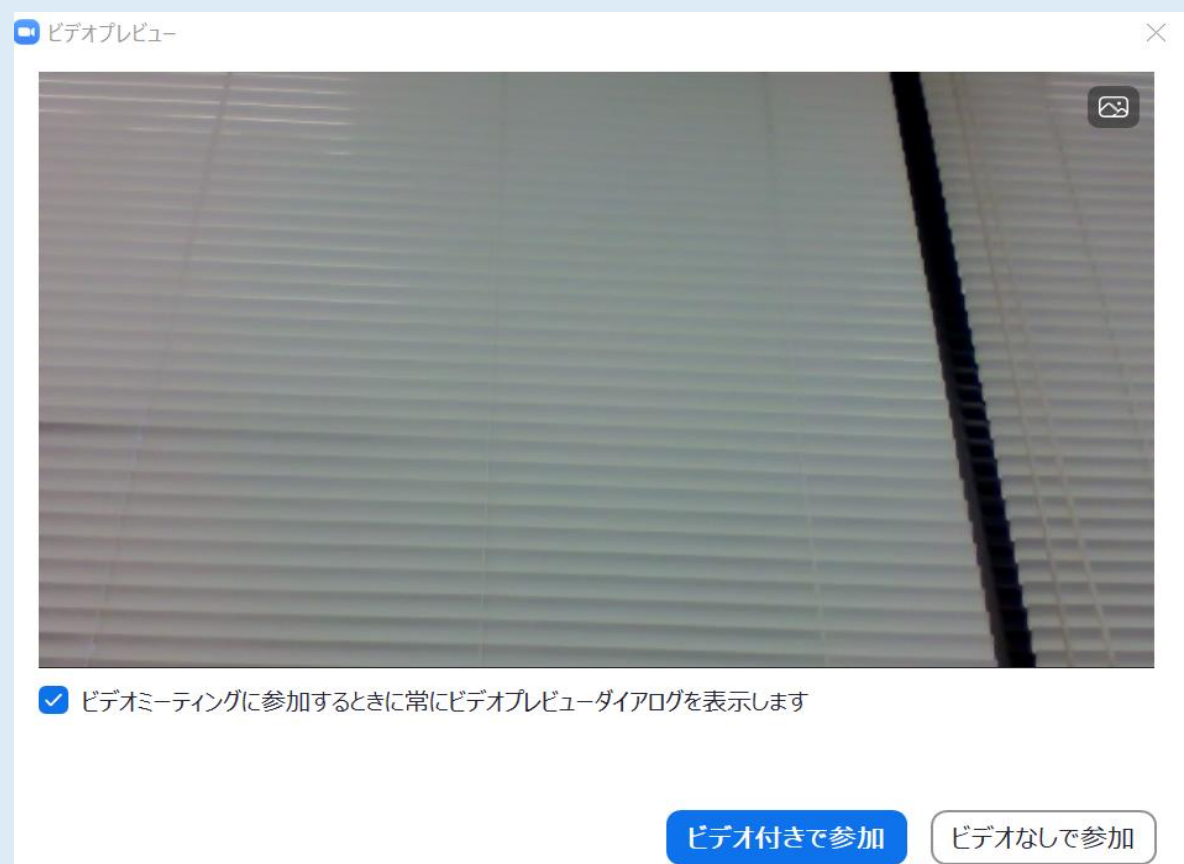
- ① Zoomを起動して、
【ミーティングに参加】を選択



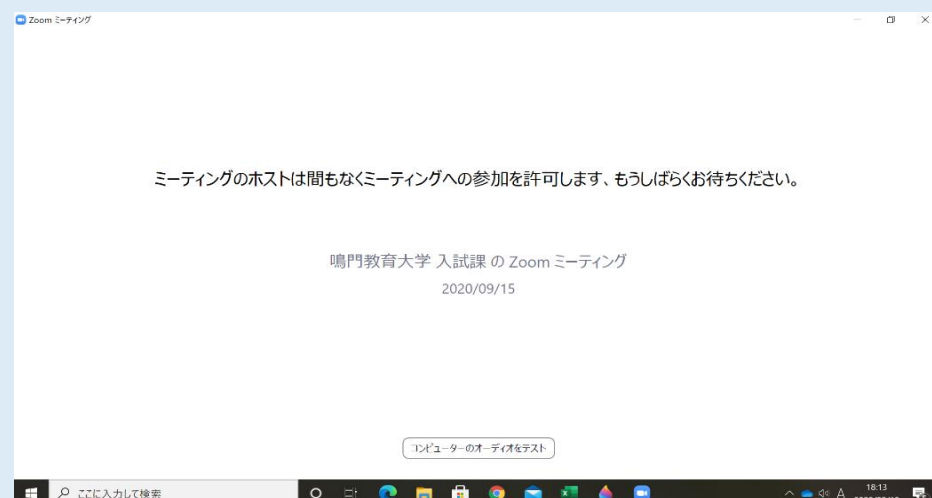
- ②メールで送信した【ミーティングID】を入力します。
例：12345678901
- ③必ず【受験番号 受験者氏名】を入力してください。
入力された受験番号・氏名により参加者を確認します。
例：987654 鳴門太郎
- ④【参加】を選択してください。



- ⑤メールで送信した【パスコード】を入力します。
例：123456



- ⑥ この画面が表示された場合は
【ビデオ付きで参加】を選択してください。

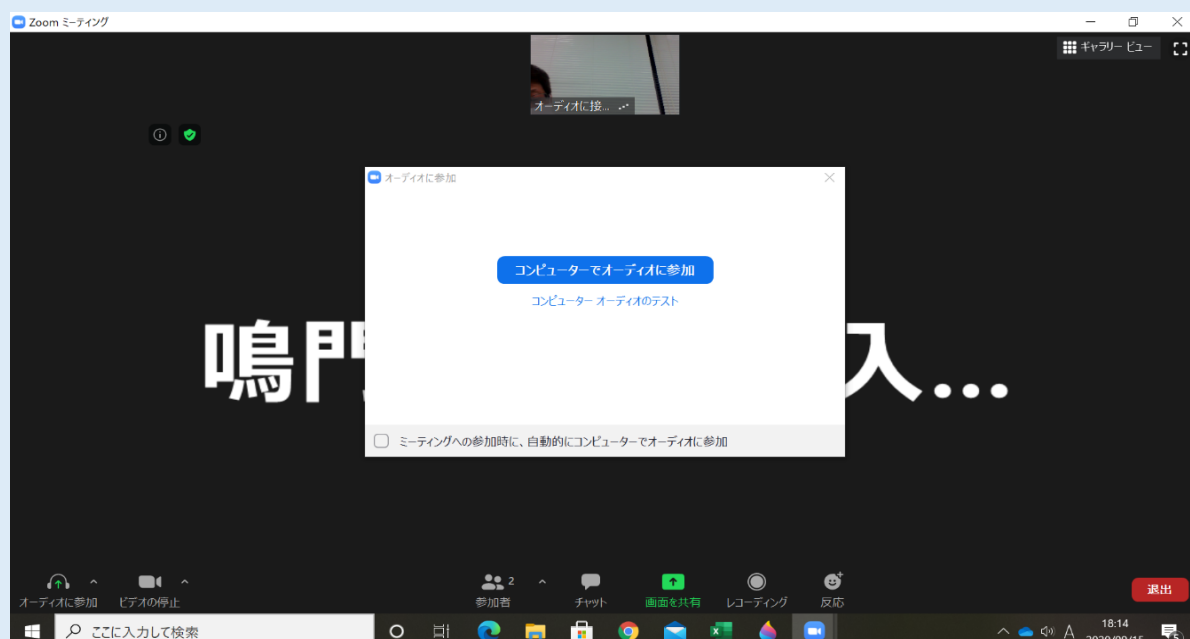


⑦ この画面が表示されたら、口述試験担当者が参加を許可するまで、そのままお待ちください。

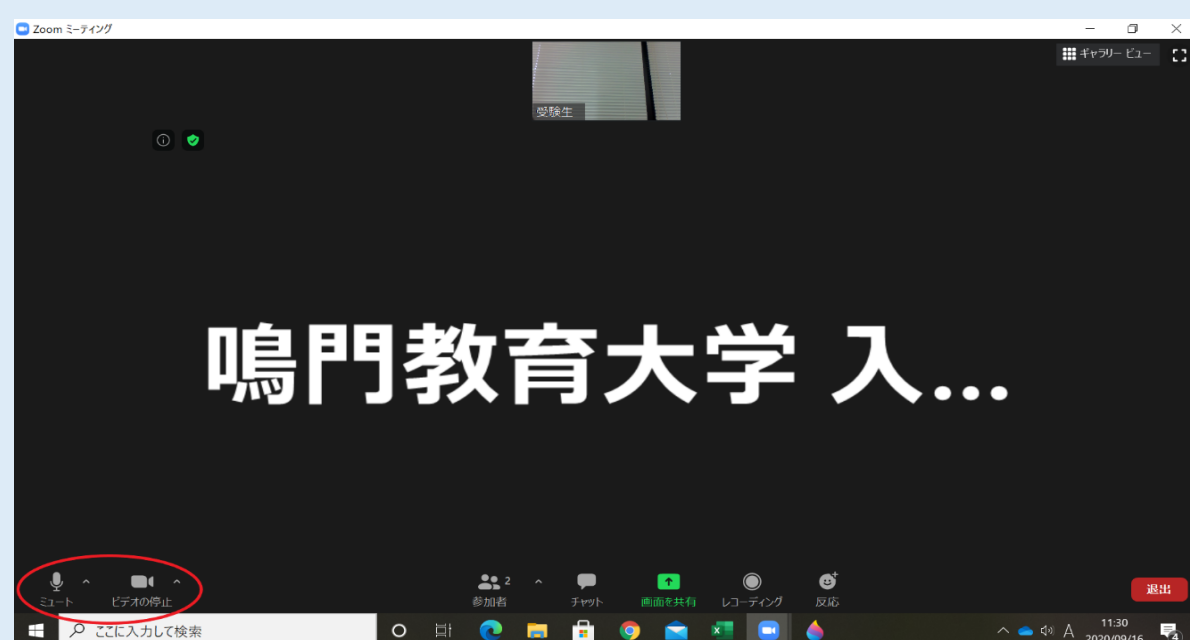


⑧ この画面が表示されたら、口述試験のミーティングはまだ開催されていません。一旦退出するか、若しくはそのままお待ちください。

Zoom参加許可後の注意事項 (PC)



⑨ 口述試験が担当者が参加を許可した時に、この画面が表示された場合は、【コンピューターでオーディオに参加】を選択して口述試験を受験してください。



⑩ 口述試験参加時に、画面右下が



となっていれば、正常です。



となっていれば、当該部分をクリックして【ミュート】又は【ビデオ停止】に変更してください。

参考：鳴門教育大学大学からの第2次学生募集（オンライン特別選抜）【口述試験】招待メール（例）

【要 受信確認返信メール】 3月5日 鳴門教育大学大学院 第2次学生募集（オンライン特別選抜）【○○○○コース】

鳴門教育大学大学院 第2次学生募集
オンライン特別選抜 出願者 各位

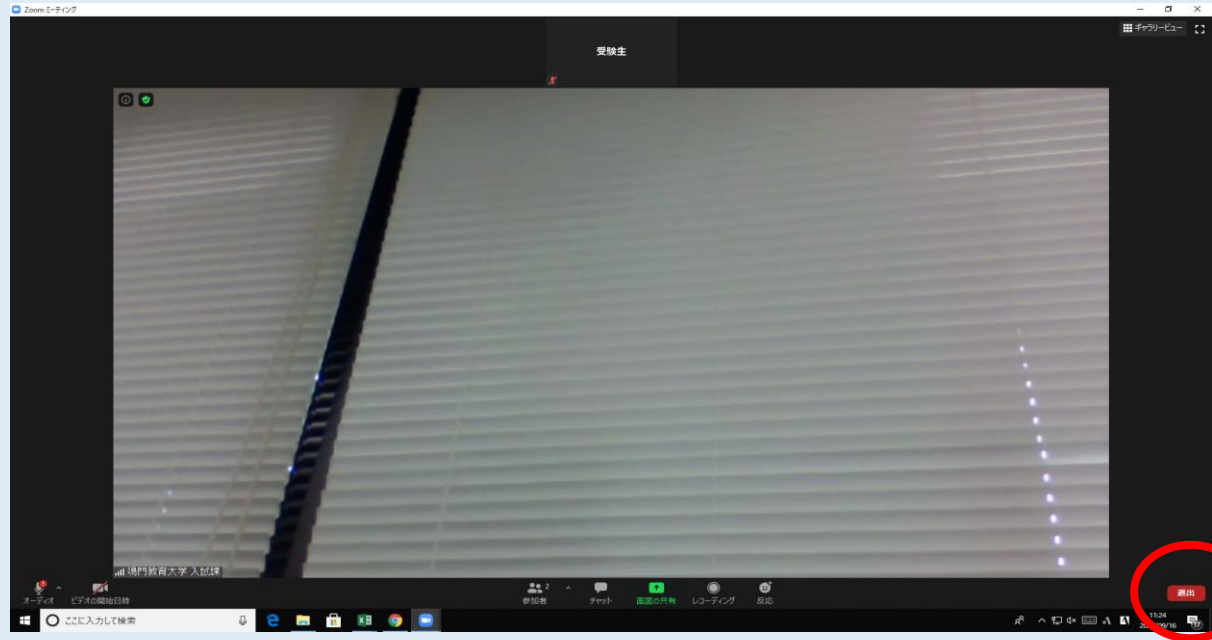
鳴門教育大学
入試課大学院入試係

このメールを受信し、メールタイトルに記載しているコース等名が自身の出願したコース等と相違がないことを確認の上、名前と出願したコース名を記載の上、本学まで受信確認メールを返信ください。

第2次学生募集（オンライン特別選抜）について、下記のとおり、ミーティングID・パスコードを送信します。なお、事前接続テストとは違うミーティングID・パスコードであることに注意ください。

ミーティングID: 123 4567 8901
パスコード: 123456

PCでのZoom退出方法



- ① 口述試験が終了し、口述試験担当者から、Zoomからの退出を求められた場合は、画面右下【退出】をクリックしてください。

【要注意】この処理だけでは、まだ退出していません。
必ず、次の処理を行ってください。



- ② 画面右下【ミーティングを退出】をクリックして退出してください。

この処理を終了して退出となります。
退出する場合は、必ずこの処理まで実行してください。