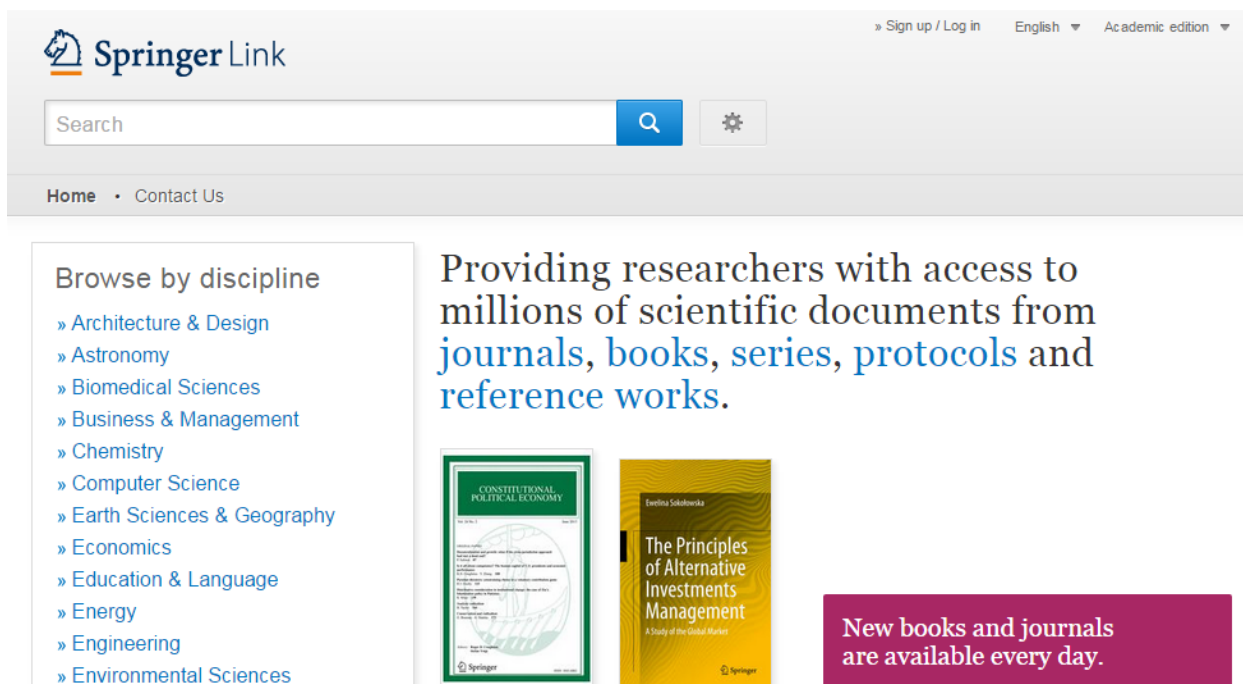


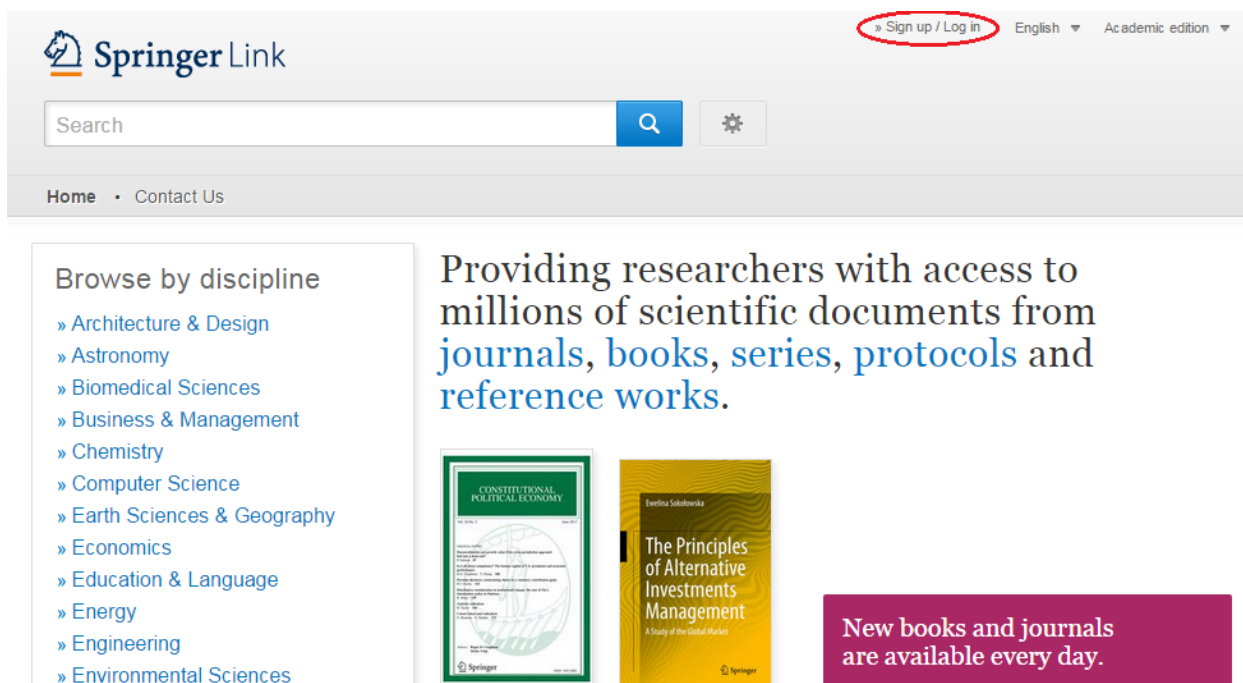
「SpringerLink (シュプリンガー)」 GakuNin からのログイン手順

1. SpringerLink (<http://link.springer.com/>) へアクセスします。



The screenshot shows the SpringerLink homepage. At the top right, the text "» Sign up / Log in" is circled in red. Below the search bar, the "Home" link is highlighted. The main content area features a "Browse by discipline" list on the left, a central promotional message, and two book covers: "CONSTITUTIONAL POLITICAL ECONOMY" and "The Principles of Alternative Investments Management". A purple banner at the bottom right states "New books and journals are available every day."

2. ページ上部の [Sign up/Log in] をクリックします。



This screenshot is identical to the one above, showing the SpringerLink homepage with the "Sign up / Log in" link circled in red. The layout, including the search bar, navigation links, discipline list, promotional text, book covers, and purple banner, remains the same.

3. [Log in via Shibboleth or Athens] をクリックします。

The image shows a login interface with two input fields: "Email" and "Password". Below the "Email" field is a blue "Log in" button. To the right of the "Password" field is a link that says "Forgotten password?". Below these fields are three horizontal menu items: "» Log in using a corporate account", "» Log in via Shibboleth or Athens" (which is circled in red), and "» Problems logging in?".

4. [Or, find your institution (via Shibboleth)] のプルダウンメニューより [Naruto University of Education] を選択し、[Log in via Shibboleth] をクリックします。

Log in via Athens

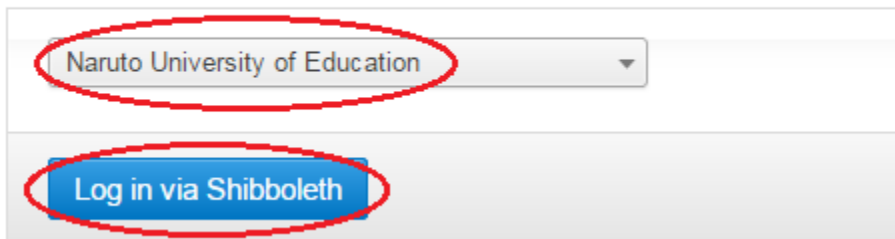
This form has a dropdown menu labeled "Select your institution" and a blue button labeled "Proceed to Athens".

Or, find your institution (via Shibboleth)

This form has a dropdown menu labeled "Select your institution" (circled in red) and a blue button labeled "Log in via Shibboleth". A red arrow points from this dropdown menu to the expanded view below.

The dropdown menu is expanded, showing a search bar with the text "Start typing to find your institution". Below the search bar is a list of institutions: Museo Nacional de Ciencias Naturales - CSIC, Museum National D'Histoire Naturelle, Nagoya Institute of Technology, Nagoya University Nou-gakubu Toshokan, Nara Institute of Science and Techn, **Naruto University of Education** (circled in red), and National College of Ireland Library.

Or, find your institution (via Shibboleth)



Naruto University of Education

Log in via Shibboleth

5. 鳴門教育大学の学術認証フェデレーションのログイン画面が表示されますので、学内で利用しているユーザ ID とパスワードを入力し、[Login] をクリックします。



Log in to NII attrviewer sp2.0

User ID

Password

Login

鳴門教育大学 情報基盤センター

6. ログインに成功すると、以下のいずれかの条件を満たす時に使用条件画面が表示されます。
 - ユーザがはじめてシステムにアクセスする。
 - 使用条件が以前同意したものから更新されている。

処理を続けるためには「使用条件に同意します」をチェックして「確認」ボタンをクリックします。

使用条件

学術認証フェデレーション（以下「学認」という）は、国立情報学研究所、大学および出版社等で構成され、学認で定めた規程のもとにWeb上における各機関の認証連携を実現しています。
鳴門教育大学（以下「本学」という）は学認へ参加しており、本学の教職員・学生（以下「ユーザ」という）は、情報基盤センター発行のID・パスワードで本学が契約する電子ジャーナル等（以下「サービス」という）が使用でき、自宅や出張先からもインターネット経由でサービスが利用できます。

なお、学認利用時に、当該ユーザの情報を、各サービスを提供する出版社等（以下「サービス提供機関」という）へ送付する場合があります。
サービスを利用する場合は、必ずサービス提供機関へ送信される情報を確認し、サービス利用の可否について、適切な判断をお願いします。
このことを理解したうえで、学認の使用条件に同意し、各サービスをご利用くださるようお願いいたします。

- ※ ユーザが情報の送信に同意し、サービスへログインしない限り、当該ユーザの情報が送信されることはありません。
- ※ パスワードはサービス提供機関へ送信されません。
- ※ 送信情報については、各サービス利用時に表示される情報送信の同意画面で確認できます。
- ※ 本学学認システムは、サービス提供機関が必要とする最小限の情報のみ送信する設定としています。

ご利用の前に、必ず下記の使用条件をお読みください。

[学術認証フェデレーション 使用条件](#)

使用条件に同意します

確認

同意せずにログイン処理を終了する場合は、WEB ブラウザを終了する必要があります。

7. SP に対して送信される属性の表示と、同意方法を決定するための画面が表示されます。

- サービスを利用するための必須情報
これらの属性は常に SP に送信されます。
個々の属性の送信を拒否できません。
- サービスを利用するためのオプション情報
SP に対して送信するオプション属性をチェックボックスにより選択できます。
前回送信済みの属性はチェック済みの状態で表示されます。
※鳴門教育大学ではサービスを利用するための必須情報のみを送信するように設定しているため、サービスを利用するためのオプション情報は表示されません。



あなたがアクセスしようとしているサービス：
[Springer SBM](https://fso.springer.com) の fso.springer.com

サービスによって提供された説明：



サービスの利用に必要な情報

上の情報はこのサービスにアクセスするために必要です。あなたがこのサービスにアクセスするたびにあなたについての情報を送信することに同意しますか？

同意方法の選択

- 今回は情報を送信することに同意します。次のログイン時に再度チェックします。
[+ 詳しい説明](#)
- 今回と同じ情報を今後も自動的にこのサービスに送信することに同意します。
[+ 詳しい説明](#)
- 今後、私がアクセスするサービスで必要とされるすべての私の情報がサービスプロバイダにリリースされることに完全に同意します。
[+ 詳しい説明](#)

拒否する

次

同意方法は以下のラジオボタンから選びます。

- **今回は情報を送信することに同意します。次のログイン時に再度チェックします。(デフォルト)**
毎回、SP に対して送信する情報を確認します。
- **今回と同じ情報を今後も自動的にこのサービスに送信することに同意します。**
選択した属性がこの SP に対し自動的に送信されることを許可します。
次回この SP を利用する場合、同意した情報が変化していない場合に限りこの画面は表示されません。
- **今後、私がアクセスするサービスで必要とされるすべての私の情報がサービスプロバイダにリリースされることに完全に同意します。**
すべての属性を任意の SP に対して送信することを許可します。これを選んだ場合すべてのオプション属性がチェックされ、チェックをはずすことはできなくなります。
この画面は同意した属性が変化したり新しい属性が増えたりしても今後表示されることはありません。

オプション属性および同意方法の選択後、「次」ボタンをクリックすると最終確認画面が表示されます。

「拒否する」ボタンをクリックした場合は、サービスが利用できないことをポップアップメッセージで表示します。
ログイン処理を中止するためには WEB ブラウザを閉じる必要があります。

8. SP に対して送信される属性が表示されます。
ここでは SP に対して属性を送信する前の最終確認を行ないます。



The screenshot shows a consent dialog box with the following elements:

- Logos:** GakuNin logo on the left and the logo of National Institute of Education (鳴門教育大学) on the right.
- Text:** "あなたがアクセスしようとしているサービス: Springer SBM の fso.springer.com" and "サービスによって提供された説明:".
- Header:** A blue bar with the text "あなたが送信を許可した情報".
- Question:** "本当に上の情報を送信しますか？"
- Buttons:** "戻る" (Back) and "送信" (Send).

SP に対して属性を送信することに同意する場合は、「送信」ボタンをクリックしてください。
オプション情報の選択をやり直す場合は「戻る」ボタンをクリックしてください。

9. 「送信」ボタンをクリックすると、必須属性および選択されたオプション属性が SP に対して送信され、サービスが利用可能となります。