

## オープンキャンパス 日程表

- 1 日 時 令和4年7月30日(土) 13時30分～16時30分
- 2 対 象 者 高校生, 既卒者  
※保護者は, B101, B201 講義室でYouTubeでの中継を視聴
- 3 参加方法 ①対面により, 先着で高校生及び既卒者200人まで  
②オンライン
- 4 会 場 講堂及び本学施設
- 5 日 程

時 間	実 施 内 容 等
12:30 ~	○ 受付
13:00 ~ 13:30	○ 送迎バス着 ○ 会場移動: 講堂(高校生, 既卒者) ○ 会場移動: 講義棟(保護者)
13:30 ~ 13:45	説明者: 佐古秀一学長 ○ 開会の挨拶 ○ 本学のあゆみ・目的・特色 ○ 本学の求める学生像
13:45 ~ 14:00	説明者: 田村隆宏学部入試委員会副委員長 ○ 入学者選抜方法等 ○ 過去の入試状況 ○ 授業の履修 ○ 取得できる免許状・資格 ○ インターネット出願
14:00 ~ 14:20	説明者: 田中弘之副学長(学生支援担当) ・ 課外活動, 学生生活関係 ・ 卒業後の進路, 就職関係
14:20 ~ 14:35	休 憩
14:35 ~ 15:15	○ 講話: 木下光二教授 ・ 「子どもを理解するとは！」
15:15 ~	○ 案内・移動: 「イベント」, 「学内自由見学」, 「個別相談コーナー」, 「送迎バス」
15:30 ~ 16:30	○ 自由参加 ◆ 学内イベント ※詳細については当日お知らせします。
15:30 ~ 16:30	◆ 学内自由見学 ※「自由見学MAP」を当日配付します。
15:30 ~ 16:30	◆ 個別相談コーナー: 講義棟1階: B102, B103, B104 ・ 入試関係 ・ 履修関係 ・ 免許関係 ・ 奨学金関係 ・ 学生宿舍関係
15:30	○ 送迎バス出発(1回目) JR鳴門駅前行, 高速鳴門バス停付近行
16:30	○ 送迎バス出発(2回目) JR鳴門駅前行, 高速鳴門バス停付近行

## 令和4年度鳴門教育大学オープンキャンパス バス運行時間及び乗車場所

### 【 バス運行時間 】

◇ 本学の担当者が案内しますので、指示に従ってください。

※ 乗車人数に限りがありますので、必ず事前予約をお願いします。  
出発時間になり次第、出発します。

#### ◎ 往 路（鳴門教育大学行き）

❖ 鳴門駅前発 →→ 鳴門教育大学

12:50 →→ 13:05 (2台)

❖ 高速鳴門バス停付近 →→ 鳴門教育大学

13:00 →→ 13:10 (1台)

#### ◎ 復 路（鳴門駅前行き）

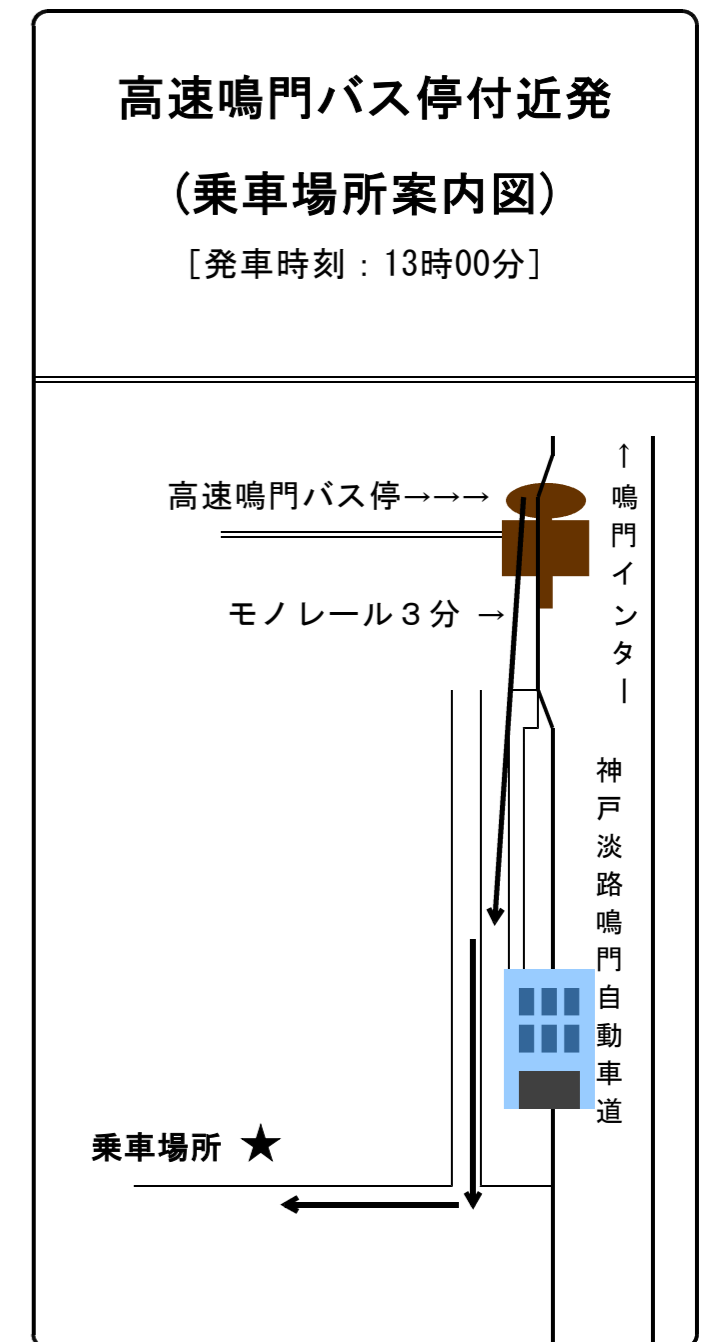
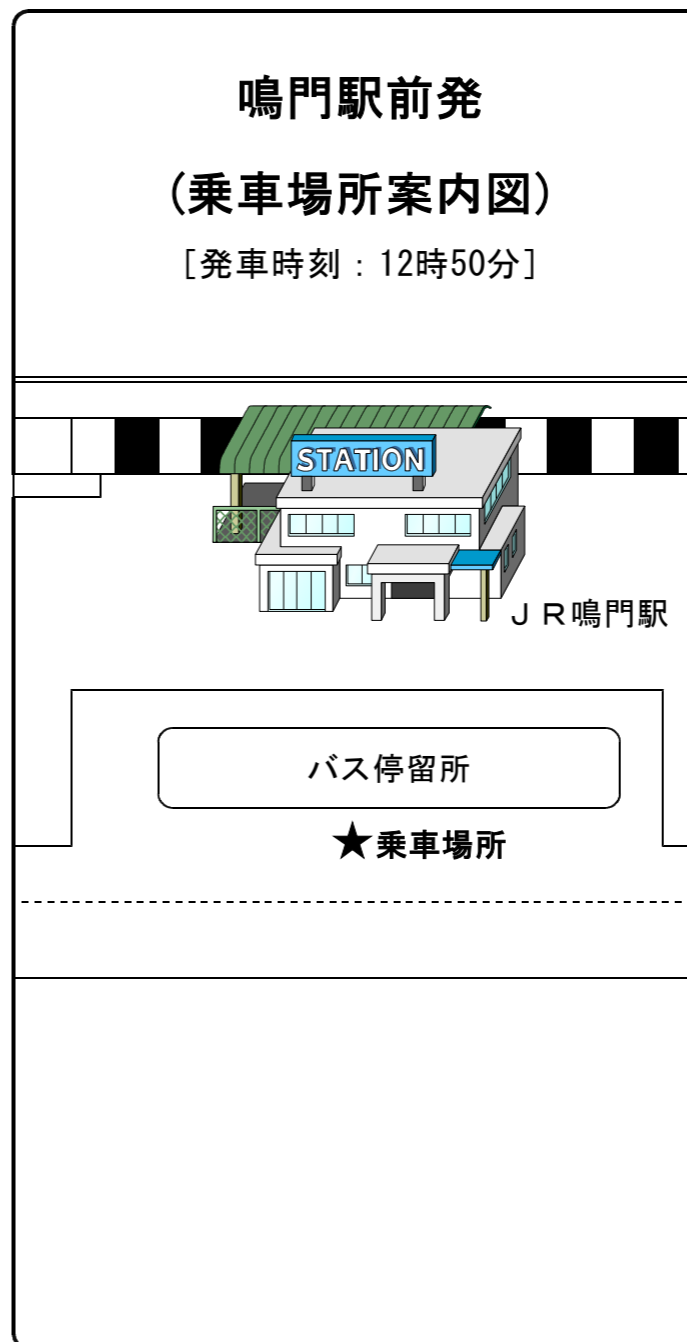
❖ 大 学 発 →→ 高速鳴門バス停付近 →→ 鳴門駅前

15:30 →→ 15:40 →→ 15:45 (3台)

16:30 →→ 16:40 →→ 16:45 (3台)

### 【 乗車場所 】

J R鳴門駅前及び高速鳴門バス停付近から鳴門教育大学まで、  
本学運行の送迎バスに乗車される方は、図の指定場所にてお待ち  
ください。



# 駐車場案内



○のP1・P2・P3駐車場をご利用いただけます。



# 自由見学 MAP

## 13 講堂

オープンキャンパス会場

## 2 本部棟(1階ギャラリー)

書道部：創作展

## 4 総合学生支援棟

就職支援室

## 5 講義棟

付添人控室：B 101, B 201講義室

☆個別相談コーナー：15:30～(1階)

## 6 ラーニング commons 室

グループ学修エリアと学校の教室  
そっくり再現した模擬授業エリア  
が設けられた部屋。教卓の前に立  
てば先生気分が味わえるかも？

## 11 附属図書館

## 12 大学会館

## ★ 体育館

送迎バス出発(1回目)ー15:30発  
送迎バス出発(2回目)ー16:30発

令和4年7月30日(土) 1回目 12:30～13:30  
◆学内自由見学◆ 2回目 15:30～16:30



※ 建物番号は別添の「CAMPUS MAP」と同じです。

# Naruto

University of Education

## CAMPUS MAP



- 1 正門
- 2 本部棟
- 3 地域連携センター
- 4 総合学生支援棟
- 5 講義棟・情報基盤センター
- 6 ラーニング・commons室
- 7 人文棟
- 8 自然棟
- 9 芸術棟
- 10 健康棟

総敷地面積  
甲子園球場  
約6個分

自然豊かな  
キャンパス  
快適な  
学習環境

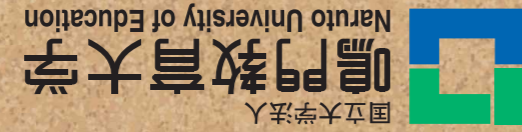
神戸から  
→1時間半!  
大阪・岡山から  
→2時間!

学生用駐車場  
**無料**

- 11 附属図書館
- 12 大学会館
- 13 講堂
- 14 日本庭園
- 15 入学試験用掲示板
- 16 学生宿舎


✿ 陸上競技場／野球場  
サッカー場・ラグビー場  
プール／テニスコート  
多目的広場／体育館  
課外活動共用施設／弓道場

お問い合わせ  
TEL.088-687-6135/6200  
FAX.088-687-6138  
URL <http://www.naruto-u.ac.jp/>  
〒772-8502  
徳島県鳴門市鳴門町高島字中島748番地  
教務部 入試課 広報係



～教師教育のリーダー大学～

Naruto  
OF  
University  
Education



# Naruto University of Education

1

正門



鳴門教育大学の正面入口。メインゲートをくぐれば、自然豊かなキャンパスが広がります。



2

本部棟



晴れている日は旗が目印。1階には心身健康センターがあります。学生や職員の定期健康診断、病気やケガの際に利用する他、健康・精神保健相談なども受け付けています。

2

大学ギャラリー



本学の歴史を感じながら談話を楽しんだり、成果発表の場として活用されています。開放感あふれる大きな窓は、日本庭園を一望でき、休憩スペースとしておすすめです。

3

地域連携センター



地域社会や各種教育機関と連携することにより、教育を通しての社会貢献に努めています。また、学内の共同研究施設として利用できる教室・設備があります。

4

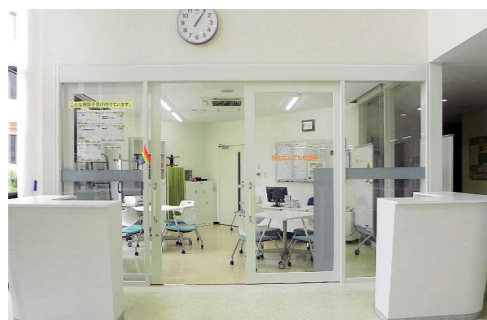
総合学生支援棟  
(愛称: コアステーション)



学生サービスを一つに集約した施設。1階には学生課や就職支援室、2階には教務課など、在学中によく利用する施設になります。

4

学生なんでも相談室



充実した学生生活をサポートしています。「困ったな」「話を聞いてほしい」「学内のどこに相談に行ったらいいのかわからない」そんなとき立ち寄りどころです。

4

就職支援室



教員就職支援チーフアドバイザーと就職支援アドバイザーが常駐しており、いつでも相談に応じられます。また、教員採用試験資料の閲覧もできます。

教員就職室 TOP75%

4


長期履修学生支援センター



長期履修学生への教育支援を業務とするセンターです。教職経験豊富なアドバイザーによるきめ細やかな指導・相談を行っています。

5

講義棟



300人収容可能な大講義室をはじめ、少人数教育にも対応した講義室や演習室があります。

5

情報基盤センター



学術研究や情報教育また学内への情報環境の提供のため設置されています。利用支援室では、本センター関連設備の利用に対するさまざまな支援を行います。

6


ラーニング・commons室



小学校の教室を忠実に再現した「模擬授業エリア」と、アクティブ・ラーニング促進のための「グループ学修エリア」を備えたスペースです。

78

910  
研究棟



指導教員の教員研究室や院生研究室があります。それぞれの分野により4つの研究棟(人文棟・自然棟・芸術棟・健康棟)に分かれています。写真は人文棟1階の壁面のモチーフです。「四国三郎」と呼ばれる吉野川を表現しています。

78

910  
特殊端末室



各研究棟(人文棟・自然棟・芸術棟・健康棟)にあり、学生が自由にコンピュータを利用できます。

11

附属図書館



約36万冊の資料を所蔵しています。在学生だけでなく、一般の方も利用できます。「野地潤家文庫」「大村はま文庫」が有名です。

11

児童図書室



大学の図書館では珍しい児童図書室は、学生・子ども・市民の交流の場として地域に開かれ、学生にとっては実地教育を通じた学びの場となっています。

12

大学会館



学生及び職員の福利厚生施設。1階に食堂、2階にキャッシュコーナー、売店及び書店、3階に集会室があります。

13

講堂



入学式・学位記授与式、及び演奏会やコンサートなどで使用されています。

14

日本庭園



スクノ海の縮小版の池があり、周りの木々の変化は季節の移ろいを感じることができ、散策にオススメ。映画のロケにも使われました。

15

入学試験用掲示板



入試関係の掲示に利用しています。合格発表も、この掲示板で行っています。

16

学生宿舎  
(通称: うず潮村)



世帯棟2棟と単身棟(男子2棟、女子3棟)があります。単身棟は、トイレ・浴室・洗濯室等は共用ですが、一人部屋です。海と緑に囲まれた閑静な立地、しかもリーズナブルな寄宿料です。