

# メモリーカードに歩行パターンを記録しよう1

1 「**ファイル**」 をクリック



2 「**名前をつけて保存**」 をクリック



3 「**保存先**」を「**リムーバブルディスク(X:)**」に変更



4 「**ファイルの種類**」を「**CSV(カンマ切り)(\*.CSV)**」に変更



5 “**WALK-1.csv**” or  
“**WALK-2.csv**” or  
“**WALK-3.csv**” のどれかをクリック  
その後「**保存**」をクリック



6 既存のファイルを置き換えますか？で  
「**はい**」 をクリック



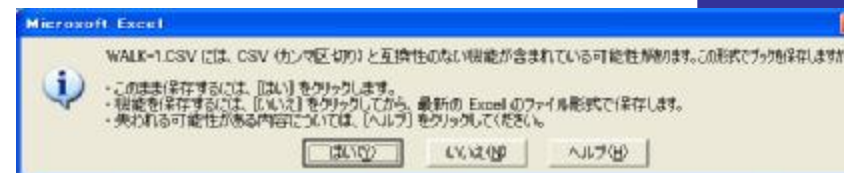
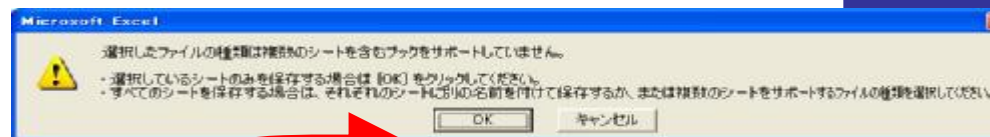
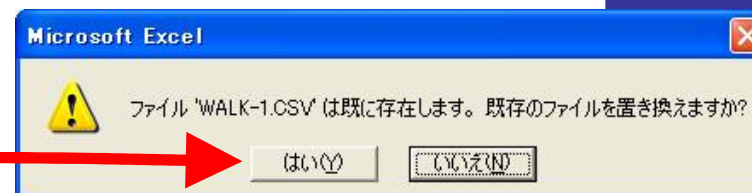
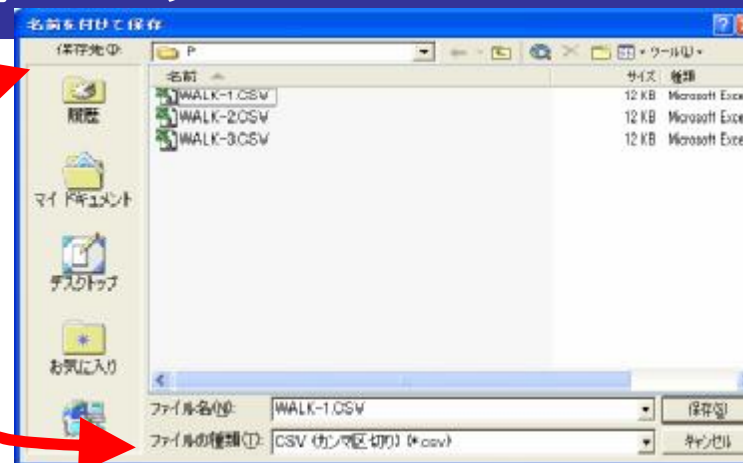
6. 複数のシートをサポートするファイルの種類を  
選択してください。「**OK**」をクリック



7 この形式でブックを保存しますか？で、「**はい**」をクリック



8 メモリーカードに「**保存**」完了です。



# メモリーカードに 歩行パターンを記録しよう 2

